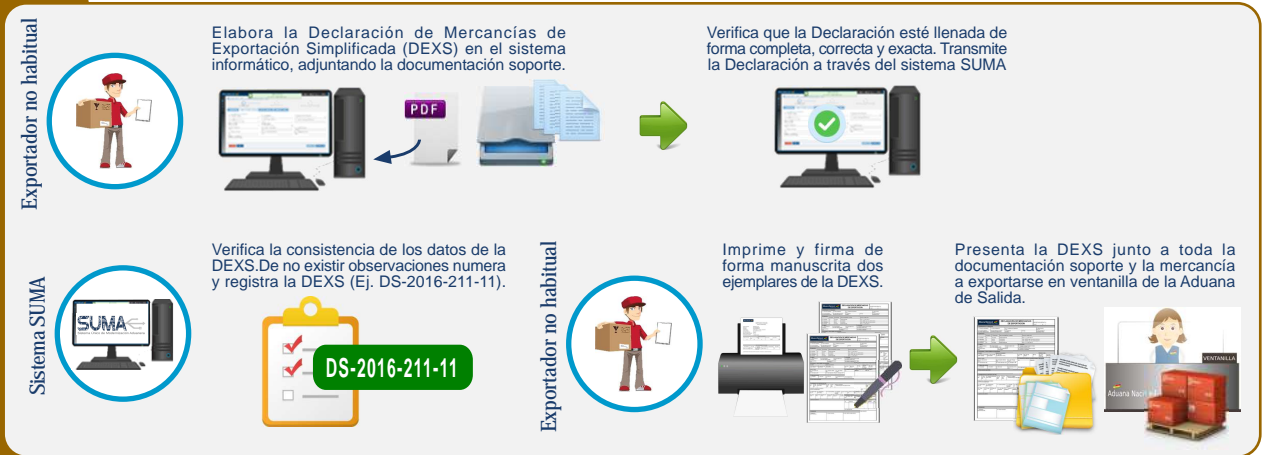


# ETAPAS DEL DESPACHO DE EXPORTACIÓN POR PROPIOS MEDIOS DE UNA DEXS CON FIRMA MANUSCRITA ELABORADA POR UN EXPORTADOR NO HABITUAL (Exportador con registro no Presencial)

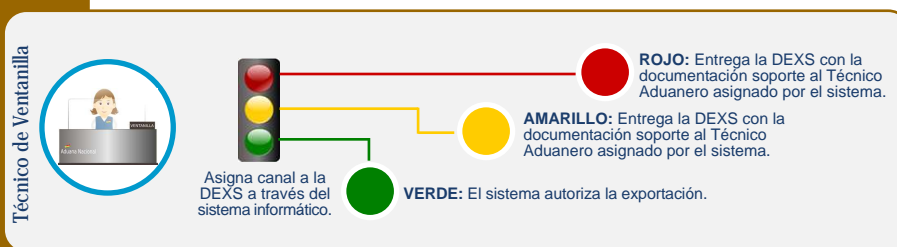
1

Elaboración, validación e impresión de la Declaración de Mercancías de Exportación Simplificada (DEXS)



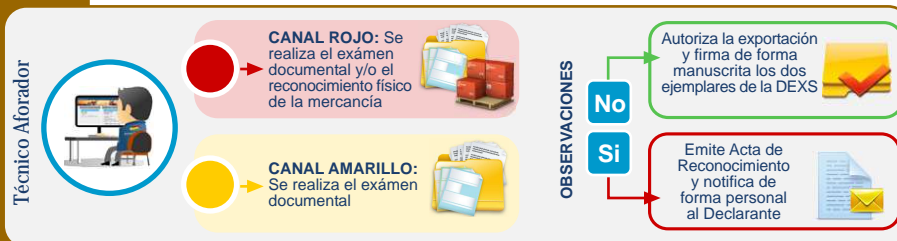
2

Asignación de canal



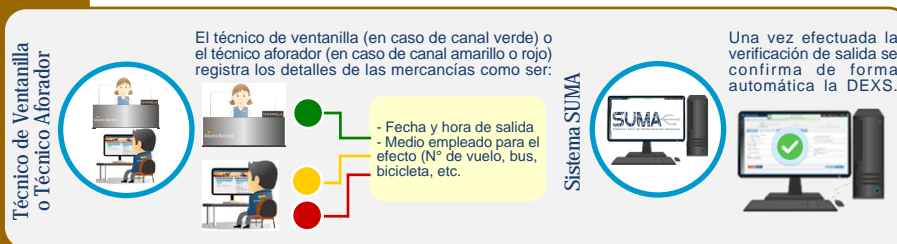
3

Exámen documental y/o reconocimiento físico



4

Verificación de salida y confirmación de la DEXS



5

Emisión del Certificado de Salida y desgloce de documentos



## IMPORTANTE

Los despachos de exportación por propios medios únicamente pueden efectuarse con una Declaración de Mercancías de Exportación Simplificada (DEXS) con firma manuscrita en las siguientes modalidades de régimen:

**1020 - Menor cuantía** (Solo si la casilla D2. Modalidad de transporte desde la frontera de la DEXS consigne "Transporte por propios medios")

**1202 - Reexportación RITEX menor cuantía** (Solo si la casilla D2, modalidad de transporte desde la frontera de la DEXS consigne "Transporte por propios medios")

**9210 - Equipaje de viajeros**