



Aduana Nacional

Manual de SIZOF

OPERACION

1

USUARIO: Usuario de ZF

SIZOF DE INGRESO



QUÉ SE HACE

COMO HACERLO

El usuario
Debe ingresar a la página de la aduana
<https://www.aduana.gob.bo/aduana7/>

- Servicios
- Aplicaciones
- SIZOF

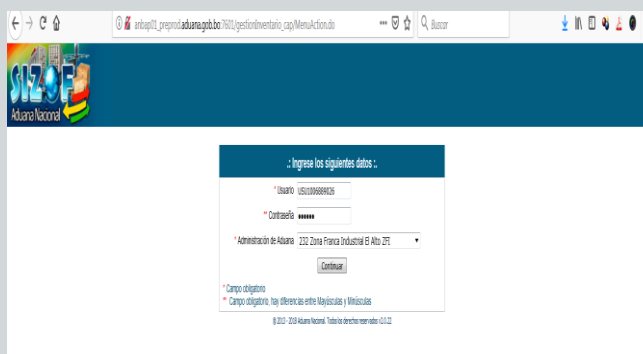
Registro de información en el Sistema Informático de Zonas Francas (SIZOF)

.Ingreso: Registro de la información para dar de alta la mercancía en el sistema informático. Dicha planilla será exigida como documento soporte del MIC/DTA.

•Salida: Registro de la información para dar de baja la mercancía en el sistema informático. Dicha planilla será exigida como documento soporte para toda operación de salida.

•Proceso Productivo: Registro de la información del proceso productivo, de uso exclusivo de zonas francas industriales. Dicha planilla será exigida como documento soporte para el despacho aduanero. Las Planillas de ingreso, salida y proceso productivo deberán ser impresas, una vez validada la operación por el concesionario para ser entregado posteriormente al usuario de zona franca.

1. El usuario debe estar empadronado como usuario de ZONA FRANCA.
2. El usuario debe ingresar con su usuario y contraseña al sistema SIZOF.



En el menú principal debe seleccionar.
Ingreso



OPERACIÓN



USUARIO: Usuario de ZF

Planilla de Ingreso



QUÉ SE HACE

CÓMO HACERLO

Llenado del SIZOF de INGRESO

Previamente se debe llenar el Catalogo de Mercancía

Para llenar el SICOIN de ingreso primero se debe llenar la cabecera.



Una vez que se llene la cabecera se debe grabar los datos

OPERACIÓN



USUARIO: Usuario de ZF

Planilla de Ingreso

SIZOF DE INGRESO



QUÉ SE HACE

CÓMO HACERLO

Posteriormente se debe llenar los ítems

Código de Usuario	Subpartida Arancelaria	Subpartida	Descripción	Unidad de Medida	Descripción/Marca/Modelo	Unidad de Medida	Uso ZF
150LNC946	2941909900	-- LOS DEMAS	KGM: Kilogramo	CLARITROMICINA -POLVO - - - -	KGM: Kilogramo	No	

Se debe llenar los documentos adicionales

OPERACIÓN

2

USUARIO: Usuario de ZF y Concesionario

Planilla de Ingreso

SIZOF DE INGRESO

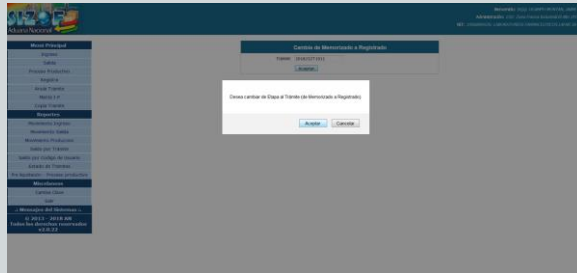


QUÉ SE HACE

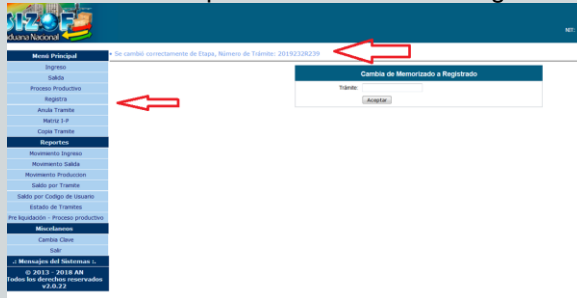
COMO HACERLO

Registra los datos de la mercancía en el sistema SIZOF, previo a la autorización de tránsito aduanero y comunica al Transportador el número de planilla SIZOF

Luego se prosigue con el registro del SIZOF

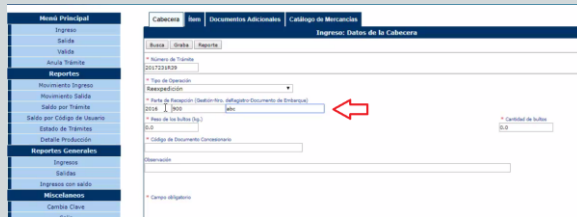


Se cambia la etapa de Memorizado a Registrado

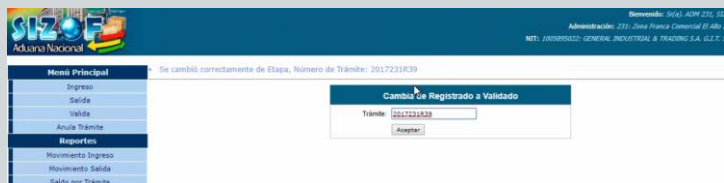


En la Aduana de destino el CONCESIONARIO DE ZONA FRANCA

- Coloca el número de trámite del SIZOF DE INGRESO
- El tipo de Operación
- Y asocia el Parte de Recepción (Gestión –Nro. de Registro-Documento de embarque)



Verifica y valida la planilla SIZOF de salida



OPERACIÓN

3

USUARIO: Transportista

Manifiesto



QUE SE HACE

- Para la autorización de tránsito, consigna en el manifiesto de carga el número de Planilla de eso SIZOF y prosigue conforme procedimiento de manifiesto y transito aduanero.
- Al arribo a la zona Franca, presenta los documentos al concesionario:
 - Manifiesto internacional de carga
 - Documento de embarque (carta porte)
 - Documentos soporte declarados en el manifiesto internacional de carga

COMO HACERLO

Ingresar a MODTRB -Transportista y luego a la siguiente ruta:

Funciones

1. Manifiesto

1 manifiesto

1 Nuevo

Se debe ingresar en el campo 5 de marcas y No del D/E el No de trámite SIZOF registrado.

MODTRB

Funciones Referencias Ventana Ayuda SIDUNEA +- 12/04/2019 15:18:22

Manifiesto

Aduana: 735 Zona Franca Comercial W M A N I F I E S T O

N° Viaje	Fecha de salida	Fecha de llegada	Hora de llegada	N° Reg.	Fecha/Hora de Registro:
1115GPP	11/04/2017			2017/182342	12/04/2019 / 09:45

Lugar de Salida : ZFCMN Z.F.C. WINNER Destino : ZFCMN Z.F.C. WINNER

Transportador : 295570022 TRANSPORTES LOBOL S.R.L.
CALLE FRANZ TAMAYO #25 MAC DONALD
SANTA CRUZ DE BOLIVIA (ESTADO PLURINACIONAL DE)

Transporte :
Modo :
Bandera: 00 Bolivia (Estado P Identificación: 1115GPP
Chasis : KPAKCB0M1VPL11000

Manifiesto Anterior :
N° de referencia Fecha TOTALES

Capitán	MARCOS ORTEGA PRADO	Docs.de Embarque:	1
o	5895980	Bultos:	14
Conductor		Cont/Und.Transp:	0
		Peso bruto:	2700.00

Ayuda F9 Menú local F10 Menú

MODTRB

Funciones Referencias Ventana Ayuda SIDUNEA +- 12/04/2019 15:19:09

Documento de Embarque

Tipo: PC PIEZA/PAGUETE O TIPOS VARIADOS

Marcas y N°: 20167348674

Recinto: -

Observaciones: recepción de carga:

- Cantidades -

Manifestadas	Bultos	Peso bruto	Volumen (m3)
	14	2700.00	
Saldo	0	0.00	

- Mercancías -

Descripción: 14 MOTOCICLETAS MARCA YAMAHA
TIPO: XT1200Z (WR450F) (F110) (CRYPTON)
SEGUN FACTURAS (AM88880M) (AM5600R1)
A098110R

Localización: -

- Destino -

Aduana: 737 Zona Franca Winner

- Valores declarados -

Ayuda F9 Menú local F10 Menú

OPERACIÓN 4 USUARIO: Transportista
CASO EXPORTACIONES –MANIFIESTO

QUÉ SE HACE

COMO HACERLO

En caso de exportaciones, realiza la asignación de canal a la DUE (validación), en el SIDUNEA++ efectúa la gestión de manifiestos en base a la información consignada en la DUE, de acuerdo a lo siguiente:

a) Segmento Manifiesto, consignar:

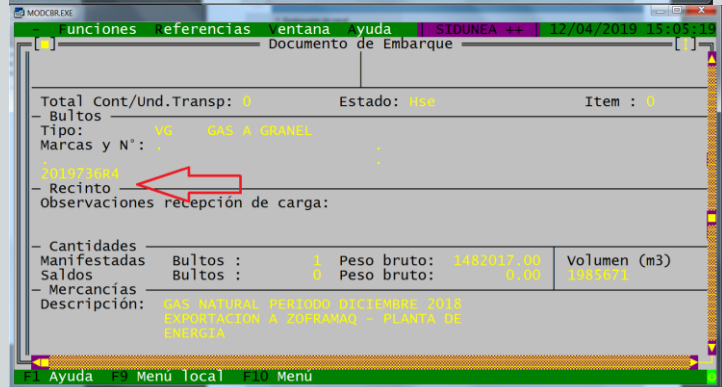
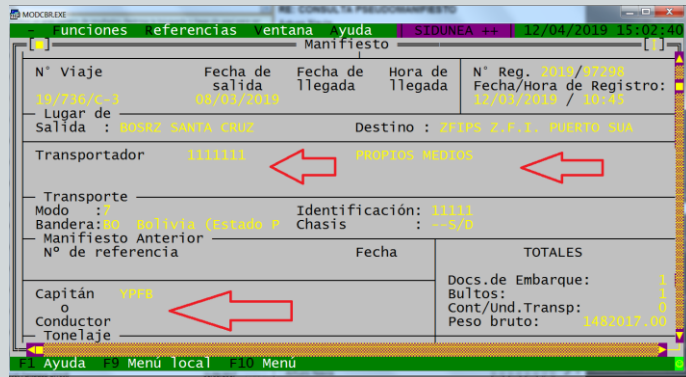
- Campo "N° Viaje": Registra el número de registro de la DUEYYYY/AAA/C-NNNN (año de registro de la DUE/código de la administración de aduana/ Constante-Número de registro de la DUE
- Campo "Transportador" código "111111" (propios medios).
- Campo "Identificación" código "1111" (S/D) para este tipo de operaciones.
- Campo "Capitán o Conductor" número de placa del medio de transporte en el que arriban las mercancías, razón social de la empresa o nombre del conductor.

b) Segmento Documento de embarque, consignar:

- Campo "Doc. Emb. Tipo" código "N/A" (no aplica)
- Campos "N° Doc. Emb." y "Ref. Documento Asociado" número de registro de la DUE YY/AAA/C-NNNN.

c) Consigna el número de registro del manifiesto en la parte inferior de la DUE.

d) En el campo marcas y No. se debe asociar con el trámite SIZOF registrado.



OPERACIÓN 5 USUARIO: USUARIO DE ZONA FRANCA
ZONA FRANCA INDUSTRIAL- SIZOF DE SALIDA



QUÉ SE HACE

COMO HACERLO

USUARIO DE ZONA FRANCA

- Podrá realizar una de las siguientes operaciones:

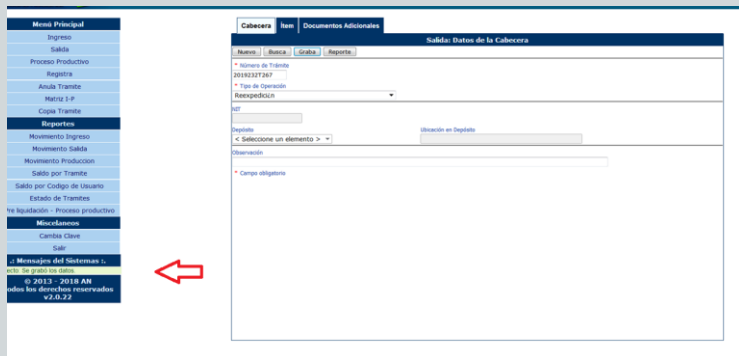
Transformación, elaboración, reacondicionamiento o ensamblaje de productos finales o bienes intermedios; actividades de reacondicionamiento de vehículos u operaciones de perfeccionamiento pasivo.

- Previo a la elaboración de Declaración de mercancía elabora la planilla de proceso productivo SIZOF (excepto para el reacondicionamiento de vehículos) y la planilla de salida SIZOF y entrega al concesionario de zona franca.

En el menu principal debe seleccionar salida



Se debe llenar los datos de la cabecera



OPERACIÓN 5

USUARIO: USUARIO DE ZONA FRANCA

SIZOF DE SALIDA



QUÉ SE HACE

El usuario de Zona Franca debe llenar

- La cabecera
- Ítem
- Documentos Adicionales



CÓMO HACERLO

En la pestaña Ítem, en el número de trámite se debe colocar el número de SIZOF de SALIDA

Se debe llenar los documentos adicionales

Luego se realiza el registro del SIZOF DE SALIDA

OPERACIÓN **6** USUARIO: CONCESIONARIO DE ZONA FRANCA



QUE SE HACE

COMO HACERLO

CONCESIONARIO DE ZONA FRANCA

Verifica y valida la planilla SIFOF de salida

Tiene la opción de modificar la planilla de Salida

Valida la planilla SIZOF

OPERACIÓN

7

USUARIO: Agencia Despachante

IMPORTACIÓN A CONSUMO



QUE SE HACE

COMO HACERLO

DECLARANTE Y/O AGENCIA
DESPACHANTE

Elabora la declaración de
mercancía de acuerdo al régimen
aduanero según procedimiento
especifico.

Se debe llenar el SIZOF de salida en la página de
documentos adicionales

